














Platnost od 01.08.2021

TEPELNÉ ČERPADLO	MODEL	Výkon chladicí / topný kW	Typ chladiva	Akustický tlak vnitřní jednotky dB(A)	Rozměry vnitřní jednotky š x v x h (mm) / hmotnost (kg)	Akustický tlak venkovní jednotky dB(A)	Rozměry venkovní jednotky š x v x h (mm) / hmotnost (kg)	Kód elektro-odpadu	Recyklační poplatek (zahrnut v ceně) vn. / ve. jednotka BEZ DPH	DEALERSKÁ CENA CZK BEZ DPH	PRODEJNÍ CENA CZK		
											vnitřní / venkovní jednotka	BEZ DPH	S DPH
<b>TEPELNÁ ČERPADLA S-THERM VZDUCH VODA</b>													
<b>S-THERM 4. generace SPLIT</b>													
	<b>GSH-60IRB</b>	5.8 / 6.0	R32	-	460 x 860 x 318 / 62	52	-	01.06.01	86,0	43 386	72 311	87 496	
	<b>GSH-60ERB</b>	5.8 / 6.0	R32	-	-	52	975 x 702 x 396 / 55	01.06.01	86,0	19 679	32 799	39 687	
									<b>SET CENA</b>	<b>172,0</b>	<b>63 065</b>	<b>105 110</b>	<b>127 183</b>
	<b>GSH-80IRB</b>	7.0 / 8.0	R32	-	460 x 860 x 318 / 62	55	-	01.06.01	86,0	43 520	72 535	87 767	
	<b>GSH-80ERB</b>	7.0 / 8.0	R32	-	-	55	982 x 787 x 427 / 82	01.06.01	86,0	26 195	43 659	52 827	
									<b>SET CENA</b>	<b>172,0</b>	<b>69 715</b>	<b>116 194</b>	<b>140 594</b>
	<b>GSH-100IRB</b>	8.5 / 9.5	R32	-	460 x 860 x 318 / 62	55	-	01.06.01	86,0	44 058	73 431	88 852	
	<b>GSH-100ERB</b>	8.5 / 9.5	R32	-	-	55	982 x 787 x 427 / 82	01.06.01	86,0	29 109	48 516	58 704	
									<b>SET CENA</b>	<b>172,0</b>	<b>73 167</b>	<b>121 947</b>	<b>147 556</b>
<b>S-THERM 4. generace SPLIT ALL IN ONE s integrovaným zásobníkem TUV 185 litrů</b>													
	<b>GSH-60TRB</b>	5.8 / 6.0	R32	-	600 x 1756 x 600 / 210	-	-	01.06.03	300,0	78 209	130 351	157 725	
	<b>GSH-60ERB</b>	5.8 / 6.0	R32	-	-	52	975 x 702 x 396 / 55	01.06.01	86,0	19 679	32 799	39 687	
									<b>NEW! SET CENA</b>	<b>386,0</b>	<b>97 888</b>	<b>163 150</b>	<b>197 412</b>
	<b>GSH-80TRB</b>	7.0 / 8.0	R32	-	600 x 1756 x 600 / 210	-	-	01.06.03	300,0	78 478	130 799	158 267	
	<b>GSH-80ERB</b>	7.0 / 8.0	R32	-	-	55	982 x 787 x 427 / 82	01.06.01	86,0	26 195	43 659	52 827	
									<b>NEW! SET CENA</b>	<b>386,0</b>	<b>104 673</b>	<b>174 458</b>	<b>211 094</b>
	<b>GSH-100TRB</b>	8.5 / 9.5	R32	-	600 x 1756 x 600 / 210	-	-	01.06.03	300,0	78 971	131 621	159 261	
	<b>GSH-100ERB</b>	8.5 / 9.5	R32	-	-	55	982 x 787 x 427 / 82	01.06.01	86,0	29 109	48 516	58 704	
									<b>NEW! SET CENA</b>	<b>386,0</b>	<b>108 080</b>	<b>180 137</b>	<b>217 965</b>

TEPELNÉ ČERPADLO	MODEL	Výkon chladicí / topný kW	Typ chladiva	Akustický tlak vnitřní jednotky dB(A)	Rozměry vnitřní jednotky š x v x h (mm) / hmotnost (kg)	Akustický tlak venkovní jednotky dB(A)	Rozměry venkovní jednotky š x v x h (mm) / hmotnost (kg)	Kód elektro-odpadu	Recyklační poplatek (zahrnut v ceně) vn. / ve. jednotka BEZ DPH	DEALERSKÁ CENA CZK BEZ DPH	PRODEJNÍ CENA CZK	
								vnitřní / venkovní jednotka			BEZ DPH	BEZ DPH
<b>S-THERM + SPLIT EVI</b>												
	SHP-140ICA	14,2	R407c	41	597 x 596 x 991 / 176	-	-	01.06.03	300,0	135 501	180 663	218 020
	SHP-140ECA2	14,2	R407c	-	-	45	1300 x 990 x 1195 / 87	01.06.01	86,0	48 616	64 820	78 432
<b>SET CENA</b>									<b>386,0</b>	<b>184 117</b>	<b>245 483</b>	<b>297 034</b>
	SHP-180ICA	19,56	R407c	41	597 x 596 x 991 / 179	-	-	01.06.03	300,0	148 913	198 546	240 241
	SHP-180ECA2	19,56	R407c	-	-	45	1300 x 990 x 1195 / 87	01.06.01	86,0	53 946	71 926	87 030
<b>SET CENA</b>									<b>386,0</b>	<b>202 859</b>	<b>270 472</b>	<b>327 271</b>
<b>S-THERM MONOBLOK - VZDUCH VODA</b>												
	SMH-60IRB	5,8 / 6,0	R32	-	-	58	1150 x 345 x 758 / 96	01.06.01	86,0	52 502	87 505	105 881
	SMH-100IRB	8,8 / 10,0	R32	-	-	61	1200 x 460 x 878 / 147	01.06.02	225,0	67 507	112 514	136 142
	SMH-100IRB-3	8,8 / 10,0	R32	-	3-PHASE	61	1200x460x878 / 151	01.06.02	225,0	73 617	122 697	148 463
	SMH-160IRB	14,5 / 15,5	R32	-	3-PHASE	61	1200 x 460 x 878 / 151	01.06.03	300,0	75 788	126 316	152 842
	SMH-140IRA	14,5 / 14,2	R410A	-	3-PHASE	57	1350 x 384 x 1438 / 205	01.06.03	300,0	81 972	103 760	125 550
<b>TEPELNÁ ČERPADLA - OHŘÍVAČE TUV</b>												
<b>MONOBLOK OHŘÍVAČ TUV</b>												
	SWH-190IRE	* / 1,62	R134A	36	Ø 610 x 1830 / 142	Combo se dvěma kanály IN-OUT, smalt	Objem nádrže 176 l El. ohřivač 1,5 kW	01.06.02	225,0	33 342	41 678	50 430
	SWH-300IRE	* / 2,30	R134A	38	Ø 700 x 1930 / 163	Combo se dvěma kanály IN-OUT, smalt	Objem nádrže 284 l El. ohřivač 1,5 kW	01.06.03	300,0	37 533	46 916	56 768
	SWH-190IRES	* / 1,62	R134A	36	Ø 610 x 1830 / 142	Combo se dvěma kanály IN-OUT, smalt	Objem nádrže 168 l, El. ohřivač 1,5 kW, solar výměník	01.06.02	225,0	33 189	41 486	50 198
	SWH-300IRES	* / 2,30	R134A	38	Ø 700 x 1930 / 163	Combo se dvěma kanály IN-OUT, smalt	Objem nádrže 272 l, El. ohřivač 1,5 kW, solar výměník	01.06.03	300,0	39 668	49 585	59 998
<b>SPLIT OHŘÍVAČ TUV</b>												
	SWH-35ERA2	- / 3,5	R410A	-	-	63	842 x 320 x 591 / 44,5	01.06.01	86,0	14 116	18 821	22 773
	SWH-200DE	- / 3,5	R410A	-	462 x 462 x 2000 / 72,5	-	-	01.06.01	86,0	14 241	18 988	22 975
<b>SET CENA</b>									<b>172,0</b>	<b>28 357</b>	<b>37 809</b>	<b>45 748</b>

Platnost od 01.08.2021

TEPELNÉ ČERPADLO	MODEL	Výkon chladicí / topný kW	Typ chladiva	Akustický tlak vnitřní jednotky dB(A)	Rozměry vnitřní jednotky š x v x h (mm) / hmotnost (kg)	Akustický tlak venkovní jednotky dB(A)	Rozměry venkovní jednotky š x v x h (mm) / hmotnost (kg)	Kód elektro-odpadu	Recyklační poplatek (zahrnut v ceně) vn. / ve. jednotka BEZ DPH	DEALERSKÁ CENA CZK BEZ DPH	PRODEJNÍ CENA CZK	
											vnitřní / venkovní jednotka	BEZ DPH
<b>AKUMULAČNÍ ZÁSOBNÍKY A OHRÍVAČE TUV</b>												
	<b>ST-250DE</b>	234 l		ohřivač TUV, smalt			Ø 584 x 1537 / 119	-	-	17 773	21 300	25 773
	<b>ST-300DE</b>	286 l		ohřivač TUV, smalt			Ø 670 x 1558 / 133	-	-	20 202	24 210	29 294
	<b>ST-400DE</b>	352 l		ohřivač TUV, smalt			Ø 700 x 1644 / 190	-	-	33 889	40 620	49 150
	<b>ST-500DE</b>	469 l		ohřivač TUV, smalt			Ø 700 x 1914 / 223	-	-	37 401	44 830	54 244
	<b>ST-300AF</b>	300 l		akumulační nádrž, možnost připojit FRESH SET			Ø 595 x 1760 / 65	-	-	24 637	30 796	37 263
	<b>ST-500AF</b>	500 l		akumulační nádrž, možnost připojit FRESH SET			Ø 700 x 1890 / 105	-	-	29 422	36 778	44 501
	<b>ST-500MC</b>	500 l		akumulační nádrž s průtočným ohřevem TUV			Ø 700 x 1864 / 121	-	-	37 717	47 146	57 047
	<b>ST-500MCS</b>	500 l		akumulační nádrž s průtočným ohřevem TUV + solární výměník			Ø 700 x 1864 / 125	-	-	42 434	53 043	64 182
	<b>ST-1000A</b>	1000 l		Akumulační nádrž, ocel			Ø 850 x 2570 / 160	-	-	48 190	64 252	77 745
	<b>SHP POOL 140</b>			SET pro rozšíření SHP-140ICA o titan bazénový výměník 15 kW				-	-	 19 997	24 996	30 245
	<b>SHP POOL 180</b>			SET pro rozšíření SHP-140ICA o titan bazénový výměník 19 kW				-	-	 20 288	25 360	30 686
	<b>NA-0001-15-13</b>			Kryt ventilátoru výparníku provedení ECA2				-	-	2 308	3 297	3 989
	<b>FRESH SET</b>			Sanitární ohřev vody pro akumulaci ST-300AF, ST-500AF				-	-	18 305	22 881	27 686
	<b>SAU-1000</b>			Pokojevé čidlo teploty s korekcí teploty + - 4°C				05.29.01	1,5	1 133	1 259	1 523
	<b>EH-SMH</b>			Bivalentní zdroj pro SMH, 3/9 kw, 3-PHASE				-	-	4 026	5 368	6 495

Uvedené ceny platí pro odběr zboží u dodavatele a budou aktualizovány dle vývoje kurzu USD/CZK

Do uvedených cen je započítán recyklační příspěvek, kterým se rozumí náklady na zpětný odběr, zpracování, využití a odstranění odpadního elektrozařízení podle § 73 odst. 1 zákona č. 542/2020 Sb. o výrobcích s ukončenou životností.



Na takto označené výrobky se nevztahují žádná ujednání o slevách

Ohledně dostupnosti se prosím obraťte na vašeho obchodního zástupce.

Změna cen vyhrazena.